

## OPTIONEN

---

### Befestigungsart

- zum Einbetonieren

## BESCHREIBUNG

---

Eine der Varianten des klassischen U-förmigen umgedrehten Fahrradständers, nämlich das beliebteste Modell, mit dem Sie Ihr Fahrrad auf verschiedene Arten befestigen können (pro Rad oder Rahmen). Im Retro-Stil gestaltet, ist dieses Modell reich verziert. Es erinnert an historische Gebäude vieler Städte in Polen. Der klassische Charakter des Fahrradständers macht ihn besonders geeignet für Parks, Altstädte, Gassen oder Märkte. Das vorgestellte Fancy-Modell ist aus schwarzem Stahl angefertigt, mit der Möglichkeit, die gesamte Struktur in jeder beliebigen Farbe aus der RAL-Palette zu streichen.





## ALLGEMEINE TECHNISCHE DATEN

### Materialien

- Stahlprofile
- Stahlstäbe

### Abmessungen

- Länge: 111 cm
- Höhe über Bodenoberfläche: 100 cm
- Höhe mit Verankerungsabschnitt: 140 cm

ZANO

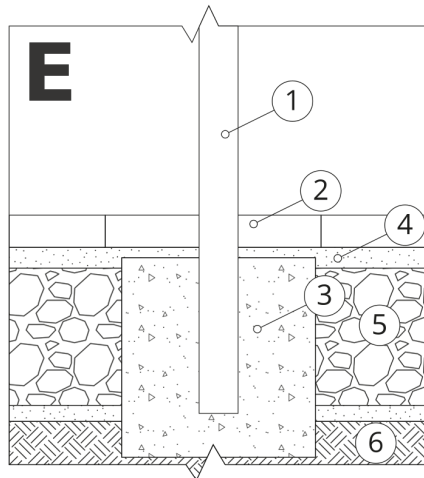


Produkt:  
Fancy Fahrradständer  
Katalognummer: **05.054.1**  
Designer: Tomasz Szpytma

In Übereinstimmung mit dem polnischen Gesetz über das Urheberrecht und verwandte Rechte vom 04.02.1994 (Amtsblatt Gesetzblatt Nr. 24, Pos. 83, berichtigt: Gesetzblatt Nr. 43, Pos. 170) und in der EU-Urheberrechtsgesetzgebung einschließlich aller EU-Richtlinien und -Verordnungen zum Urheberrecht Urheberrecht, behält sich die Firma Zano Miroslaw Zarotynski das Urheberrecht an Zeichnungen, Beschreibungen, 3D-Modellen, Renderings, Grafiken, Inhalten von Angeboten, Anhängen zu Angeboten und allen anderen Dokumenten vor. Der Inhalt ist das geistige Eigentum der Firma ZANO Miroslaw Zarotynski Gesellschaft. Die Verwendung von Ideen des Autors, Lösungen, Kopieren, Verbreitung von Fotos, Grafiken oder Fragmenten von Grafiken, beschreibenden Texten, zu Gewinnzwecken, ohne die Erlaubnis des Urhebers - der Firma ZANO Miroslaw Zarotynski - ist verboten und stellt eine Urheberrechtsverletzung Urheberrechtsverletzung dar und ist strafbar.

**HINWEIS:** Die Zeichnungen spiegeln nicht die tatsächlichen Abmessungen des Fundaments wider. Sie sind nur beispielhafte Montageschemata, die die Art der Verankerung und das Trägermaterial, auf dem das Möbelstück befestigt werden soll, berücksichtigen.

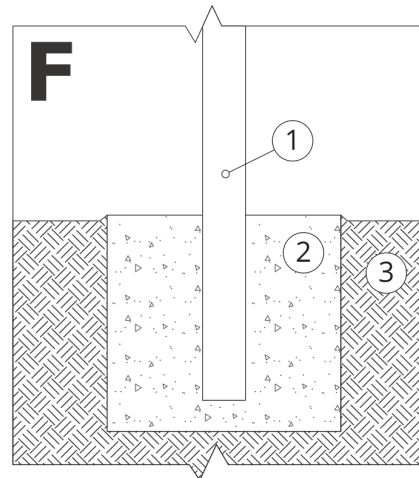
Die Größe des Fundaments hängt von den örtlichen Fundamentbedingungen ab.



### EINBAU IN PFLASTER MIT FUNDAMENT

#### Beschreibung der Baugruppe

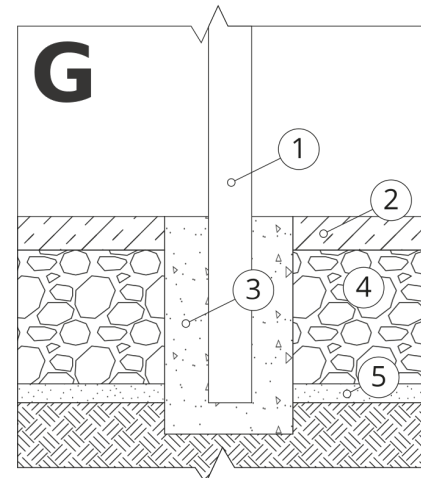
1. ZANO-Produkt
2. Steinpflaster / Betonpflaster / Steinplatten / Betonplatten
3. Sandschotter (ca. 2 - 4 cm)
4. Betonfundament, Klasse C16/20 (Betonoberkante 10 cm unter der Pflasteroberfläche)
5. Lokales Land



### MONTAGE AUF BETONFUNDAMENT

#### Beschreibung der Baugruppe

1. ZANO-Produkt
2. Betonfundament, Klasse C16/20 (Betonoberkante 10 cm unter der Pflasteroberfläche)
3. Lokales Land



### MONTAGE AUF BETONFUNDAMENT

#### Beschreibung der Baugruppe

1. ZANO-Produkt
2. Fester, gehärteter Untergrund, z. B. Beton oder Asphalt
3. Betonfundament, Klasse C16/20 (Betonoberkante 10 cm unter der Pflasteroberfläche)
4. Unterbau aus Steinaggregat
5. Sandschotter (ca. 2 - 4 cm)
6. Lokales Land