



OPTIONEN

Tischplatte

- Europäisches Nadelholz
- Hartholz europäischer Herkunft
- Tropenholz (geölt)
- hochwertiges exotisches Holz

Befestigungsart

- zum Einbetonieren

BESCHREIBUNG

Das Modell Bus ist ein Tisch, der sich an die anderen Stadtmöbel dieser Produktreihe anknüpft, darunter an die stilistisch interessante Sitzbank Bus. Das Design ist eine Anspielung an die traditionellen Bänke, die an Bushaltestellen zu finden sind. Das moderne Profil befindet sich auf zwei Standfüßen aus Stahl und besitzt eine hölzerne Tischplatte. Für die Konstruktion wird wahlweise Edelstahl oder Karbonstahl verwendet. Karbonstahl wird zusätzlich verzinkt und in einer beliebigen RAL Farbe Ihrer Wahl pulverbeschichtet. Für die Tischplatte können Sie europäisches Nadelholz oder Tropenholz wählen. Das Produkt wird mit Dübeln im Untergrund befestigt. Alternativ kann es frei stehend platziert werden. Der Tisch eignet sich perfekt für moderne Areale, in denen viel Wert auf eine minimalistische Ausstattung gelegt wird.





ALLGEMEINE TECHNISCHE DATEN

Gewicht

- 89 kg

Materialien

- Holz
- 80x40 Stahlprofile

Abmessungen

- Breite: 83 cm
- Länge: 180 cm
- Höhe: 76 cm
- Höhe mit Verankerungsabschnitt: 126 cm

ZANO



M. Welmiński

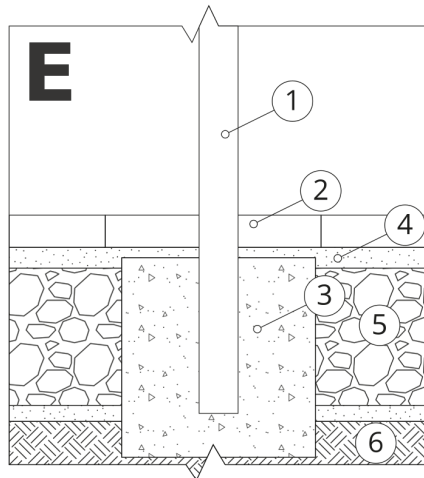
Produkt: Tisch Bus
Katalognummer: 13.020
Designer:
Mateusz Welmiński

In Übereinstimmung mit dem polnischen Gesetz über das Urheberrecht und verwandte Rechte vom 04.02.1994 (Amtsblatt Gesetzblatt Nr. 24, Pos. 83, berichtigt: Gesetzblatt Nr. 43, Pos. 170) und in der EU-Urheberrechtsgesetzgebung einschließlich aller EU-Richtlinien und -Verordnungen zum Urheberrecht Urheberrecht, behält sich die Firma Zano Miroslaw Zarotynski das Urheberrecht an Zeichnungen, Beschreibungen, 3D-Modellen, Renderings, Grafiken, Inhalten von Angeboten, Anhängen zu Angeboten und allen anderen Dokumenten vor. Der Inhalt ist das geistige Eigentum der Firma ZANO Miroslaw Zarotynski Gesellschaft. Die Verwendung von Ideen des Autors, Lösungen, Kopieren, Verbreitung von Fotos, Grafiken oder Fragmenten von Grafiken, beschreibenden Texten, zu Gewinnzwecken, ohne die Erlaubnis des Urhebers - der Firma ZANO Miroslaw Zarotynski - ist verboten und stellt eine Urheberrechtsverletzung dar und ist strafbar.



HINWEIS: Die Zeichnungen spiegeln nicht die tatsächlichen Abmessungen des Fundaments wider. Sie sind nur beispielhafte Montageschemata, die die Art der Verankerung und das Trägermaterial, auf dem das Möbelstück befestigt werden soll, berücksichtigen.

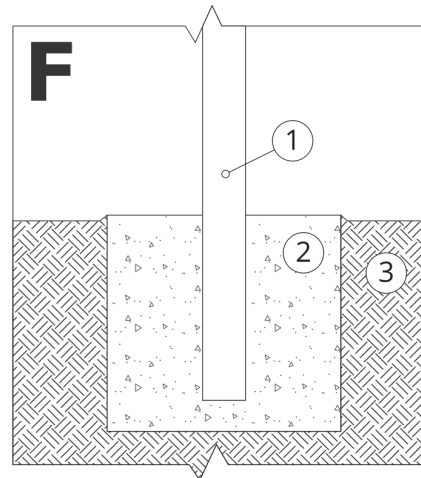
Die Größe des Fundaments hängt von den örtlichen Fundamentbedingungen ab.



EINBAU IN PFLASTER MIT FUNDAMENT

Beschreibung der Baugruppe

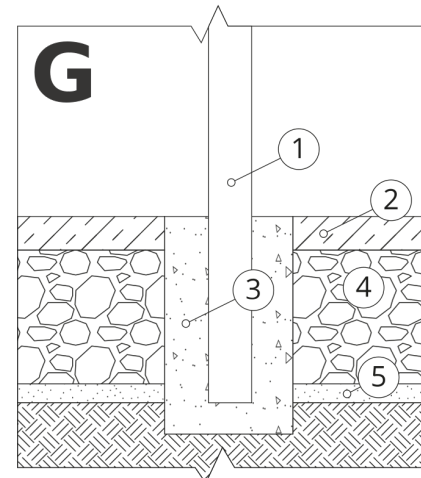
1. ZANO-Produkt
2. Steinpflaster / Betonpflaster / Steinplatten / Betonplatten
3. Sandschotter (ca. 2 - 4 cm)
4. Betonfundament, Klasse C16/20 (Betonoberkante 10 cm unter der Pflasteroberfläche)
5. Lokales Land



MONTAGE AUF BETONFUNDAMENT

Beschreibung der Baugruppe

1. ZANO-Produkt
2. Betonfundament, Klasse C16/20 (Betonoberkante 10 cm unter der Pflasteroberfläche)
3. Lokales Land



MONTAGE AUF BETONFUNDAMENT

Beschreibung der Baugruppe

1. ZANO-Produkt
2. Fester, gehärteter Untergrund, z. B. Beton oder Asphalt
3. Betonfundament, Klasse C16/20 (Betonoberkante 10 cm unter der Pflasteroberfläche)
4. Unterbau aus Steinaggregat
5. Sandschotter (ca. 2 - 4 cm)
6. Lokales Land