

OPTIONEN

Sitz


- Europäisches Nadelholz
- Hartholz europäischer Herkunft
- Tropenholz (geölt)
- hochwertiges exotisches Holz

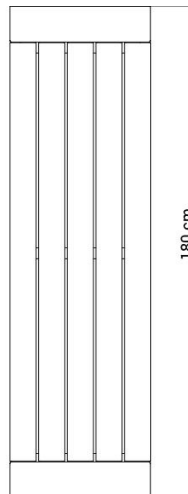
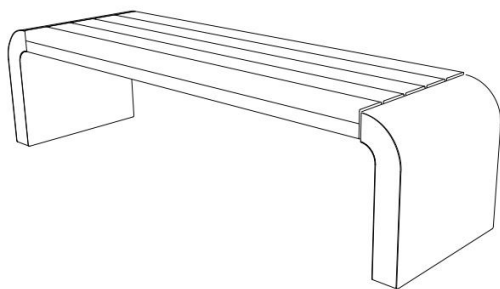
Befestigungsart

- zum Einbetonieren

BESCHREIBUNG

Die Hockerbank Gravis 02.437 wird vor allem Liebhaber von gutem Design und farbenfroher Verarbeitung begeistern. Die Bank sieht in den vielen Farbvarianten aus wie ein buntes Gebäude aus Legosteinen. Als Sitzfläche dienen mehrere dicke Bretter aus hochwertigem Nadel- oder Tropenholz. Darüber hinaus haben wir eine Verlängerung der Struktur, also zwei Standbeine. Sie bestehen wahlweise aus Beton, Karbonstahl oder Edelstahl. Die große Auswahl an Bauarten wird durch die Farbvarianten überboten. Dabei handelt es sich um beliebige Farben aus der RAL-Palette oder um Grundfarben wie Blau, Grün, Weiß, Gelb oder Rot. All diese Farben machen die Bank Gravis visuell besonders ansprechend.





ALLGEMEINE TECHNISCHE DATEN

Abmessungen

- Breite: 51 cm
- Länge: 180 cm
- Höhe: 46 cm

Materialien

- Holz
- Architekturbeton
- Blech

Gewicht

- 100 kg

ZANO



M. Welmiński

Produkt:
Hockerbank Gravis
Katalognummer: 02.437
Designer:
Mateusz Welmiński

In Übereinstimmung mit dem polnischen Gesetz über das Urheberrecht und verwandte Rechte vom 04.02.1994 (Amtsblatt Gesetzblatt Nr. 24, Pos. 83, berichtigt: Gesetzblatt Nr. 43, Pos. 170) und in der EU-Urheberrechtsgesetzgebung einschließlich aller EU-Richtlinien und -Verordnungen zum Urheberrecht Urheberrecht, behält sich die Firma Zano Miroslaw Zarotynski das Urheberrecht an Zeichnungen, Beschreibungen, 3D-Modellen, Renderings, Grafiken, Inhalten von Angeboten, Anhängen zu Angeboten und allen anderen Dokumenten vor. Der Inhalt ist das geistige Eigentum der Firma ZANO Miroslaw Zarotynski Gesellschaft. Die Verwendung von Ideen des Autors, Lösungen, Kopieren, Verbreitung von Fotos, Grafiken oder Fragmenten von Grafiken, beschreibenden Texten, zu Gewinnzwecken, ohne die Erlaubnis des Urhebers - der Firma ZANO Miroslaw Zarotynski - ist verboten und stellt eine Urheberrechtsverletzung Urheberrechtsverletzung dar und ist strafbar.

HINWEIS: Die Zeichnungen spiegeln nicht die tatsächlichen Abmessungen des Fundaments wider. Sie sind nur beispielhafte Montageschemata, die die Art der Verankerung und das Trägermaterial, auf dem das Möbelstück befestigt werden soll, berücksichtigen.

Die Größe des Fundaments hängt von den örtlichen Fundamentbedingungen ab.



EINBAU IN PFLASTER MIT FUNDAMENT

Beschreibung der Baugruppe

1. ZANO-Produkt
2. Steinpflaster / Betonpflaster / Steinplatten / Betonplatten
3. Sandschotter (ca. 2 - 4 cm)
4. Betonfundament, Klasse C16/20 (Betonoberkante 10 cm unter der Pflasteroberfläche)
5. Lokales Land



MONTAGE AUF BETONFUNDAMENT

Beschreibung der Baugruppe

1. ZANO-Produkt
2. Betonfundament, Klasse C16/20 (Betonoberkante 10 cm unter der Pflasteroberfläche)
3. Lokales Land



MONTAGE AUF BETONFUNDAMENT

Beschreibung der Baugruppe

1. ZANO-Produkt
2. Fester, gehärteter Untergrund, z. B. Beton oder Asphalt
3. Betonfundament, Klasse C16/20 (Betonoberkante 10 cm unter der Pflasteroberfläche)
4. Unterbau aus Steinaggregat
5. Sandschotter (ca. 2 - 4 cm)
6. Lokales Land