## OPTIONEN

**Sitz**
- Europäisches Nadelholz
- Hartholz europäischer Herkunft
- Tropenholz (geölt)
- hochwertiges exotisches Holz

**Befestigungsart**
- zum Aufdübeln

## BESCHREIBUNG

Die Bank Tristad 02.422 ist ein Modell ohne Rückenlehne. Ihre ästhetische und interessante Form bewirkt, dass sie sich deutlich von den anderen Modellen ohne Rückenlehne unterscheidet. Jedes Standbein der Bank besteht aus drei Stahlelementen, die mit Schrauben miteinander verbunden werden. Somit ist Konstruktion der Bank stabil und robust. Das bei der Herstellung verwendete Edelstahl steigert die visuellen Aspekte der Bank zusätzlich.

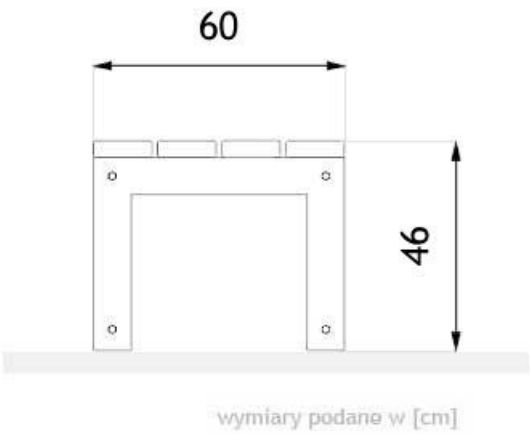

td>

## ALLGEMEINE TECHNISCHE DATEN

**Gewicht**
- 68 kg

**Materialien**
- Holz
- Flachstahl

**Abmessungen**
- Breite: 60 cm
- Länge: 180 cm
- Höhe: 46 cm

ZANO

Produkt: Bank Tristad
Katalognummer: **02.422**
Designer:
Mateusz Wełmiński

In Übereinstimmung mit dem polnischen Gesetz über das Urheberrecht und verwandte Rechte vom 04.02.1994 (Amtsblatt Gesetzblatt Nr. 24, Pos. 83, berichtigt: Gesetzblatt Nr. 43, Pos. 170) und in der EU-Urheberrechtsgesetzgebung einschließlich aller EU-Richtlinien und -Verordnungen zum Urheberrecht Urheberrecht, behält sich die Firma Zano Mirosław Zarotynski das Urheberrecht an Zeichnungen, Beschreibungen, 3D-Modellen, Renderings, Grafiken, Inhalten von Angeboten, Anhängen zu Angeboten und allen anderen Dokumenten vor. Der Inhalt ist das geistige Eigentum der Firma ZANO Miroslaw Zarotinski Gesellschaft. Die Verwendung von Ideen des Autors, Lösungen, Kopieren, Verbreitung von Fotos, Grafiken oder Fragmenten von Grafiken, beschreibenden Texten, zu Gewinnzwecken, ohne die Erlaubnis des Urhebers - der Firma ZANO Mirosław Zarotynski - ist verboten und stellt eine Urheberrechtsverletzung Urheberrechtsverletzung dar und ist strafbar.

**HINWEIS: Die Zeichnungen spiegeln nicht die tatsächlichen Abmessungen des Fundaments wider. Sie sind nur beispielhafte Montageschemata, die die Art der Verankerung und das Trägermaterial, auf dem das Möbelstück befestigt werden soll, berücksichtigen.**

Die Größe des Fundaments hängt von den örtlichen Fundamentbedingungen ab.

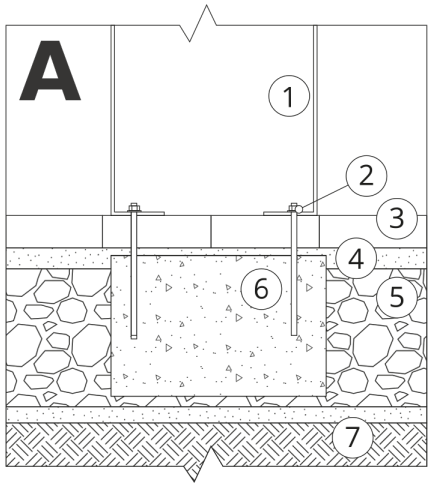


## EINBAU IN PFLASTER MIT FUNDAMENT

**Beschreibung der Baugruppe**

1. ZANO-Produkt
2. Schnellverschlüsse oder chemische Anker
3. Steinpflaster / Betonpflaster / Steinplatten / Betonplatten
4. Sandschotter (ca. 2 - 4 cm)
5. Unterbau aus Steinaggregat
6. Betonfundament, Klasse C16/20 (Betonoberkante 10 cm unter der Pflasteroberfläche)
7. Lokales Land

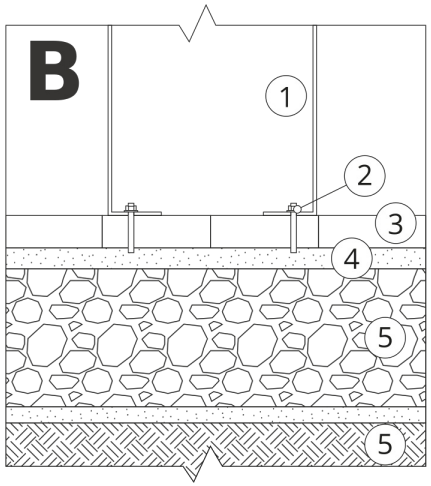


## EINBAU BIS ZUM PFLASTER

**Beschreibung der Baugruppe**

1. ZANO-Produkt
2. Schnellverschlüsse oder chemische Anker
3. Steinpflaster / Betonpflaster / Steinplatten / Betonplatten
4. Sandschotter (ca. 2 - 4 cm)
5. Unterbau aus Steinaggregat
6. Lokales Land

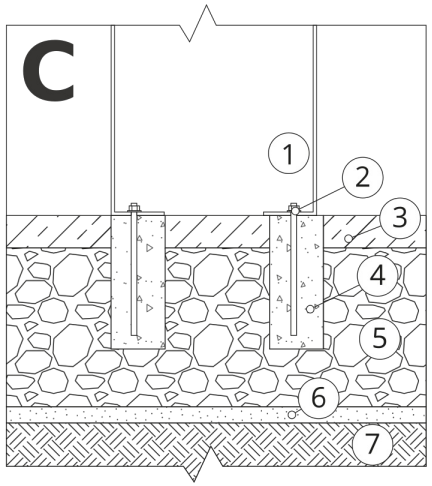


## BETON/ASPHALT-MONTAGE

**Beschreibung der Baugruppe**

1. ZANO-Produkt
2. Schnellverschlüsse oder chemische Anker
3. Fester, gehärteter Untergrund, z. B. Beton oder Asphalt
4. Betonfundament, Klasse C16/20 (Betonoberkante 10 cm unter der Pflasteroberfläche)
5. Unterbau aus Steinaggregat
6. Sandschotter (ca. 2 - 4 cm)
7. Lokales Land

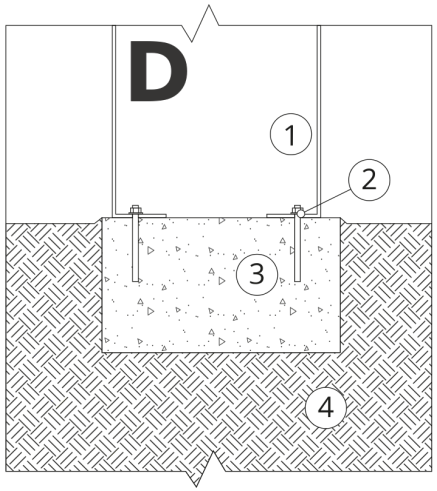


## MONTAGE AUF BETONFUNDAMENT

**Beschreibung der Baugruppe**

1. ZANO-Produkt
2. Schnellverschlüsse oder chemische Anker
3. Betonfundament, Klasse C16/20 (Betonoberkante 10 cm unter der Pflasteroberfläche)
4. Lokales Land